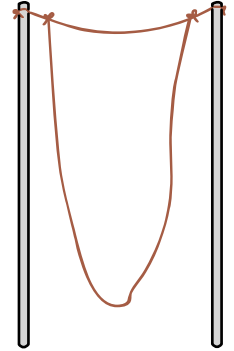


# RIESENSEIFENBLASEN

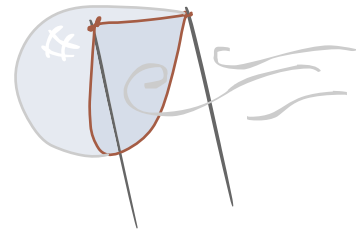
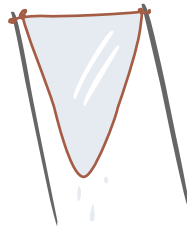
## Du brauchst:

- einen Behälter (Schüssel oder Eimer), der mindestens 10 l fasst
- zwei Stäbe (Kinder 50 cm / Erwachsene 1 m oder länger)
- saugfähige Schnur (Kinder je 50 cm & 1 m / Erwachsene 1 m & 2 m)
- Seifslösung

Binde die kurze Schnur an den Enden der Stäbe fest. Für besseren Halt kannst du hierfür ein Loch hindurch bohren oder eine Kerbe ringsum Ritzen. Die zweite lange Schnur wird mit einem Abstand von gut 3-5 cm zu den Stäben an der oberen Verbindungsschnur festgeknotet.



Und dann kann es losgehen!



eintunken - herausnehmen - langsam öffnen - Windböe nutzen oder rückwärts laufen

**500 gr Zucker** in **1 Liter** warmen **Wasser** auflösen. **1 l Spülmittel** mit **einem weiteren Liter Wasser** vermischen. Dann die Lösung langsam mit **5 Litern Wasser** auffüllen. Zum Schluss noch **100 ml Glycerin** aus der Apotheke beimischen. Am besten das Ganze über Nacht oder gar über ein paar Tage ziehen lassen.

Wenn möglich, destilliertes Wasser verwenden.